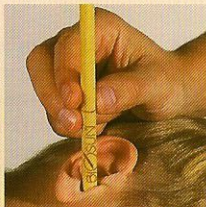


ANLEITUNG

Bitte aufmerksam lesen!

BIOSUN Ohrkerzen sind ca. 22 cm lang und die Brenndauer je Ohrkerze beträgt 10 - 12 Minuten. Ohrkerzen werden durch Entzünden mit Feuer in Betrieb genommen. Es besteht Verbrennungsgefahr! Bitte die Ohrkerzen für Kinder unzugänglich aufbewahren.

Aus Sicherheitsgründen sind Ohrkerzen nicht zur Selbstanwendung empfohlen. Die Anwendung sollte immer von einer zweiten Person (z. B. Partnerin oder Partner) durchgeführt werden.



Dadurch wird die Anwendung sicherer, und das Entspannungserlebnis kann wesentlich intensiver erfahren werden. Stellen Sie vor Beginn immer ein Glas Wasser zum Ablöschen des Ohrkerzenrestes bereit!

Leiden Sie unter chronischen oder akuten Krankheiten? Oder sind Sie sich generell unsicher, ob eine Ohrkerzen-Anwendung bei Ihnen möglich ist? Dann konsultieren Sie unbedingt vorher die Therapeutin oder den Therapeuten Ihres Vertrauens. Bei perforiertem Trommelfell und implantiertem Paukenröhrchen raten wir generell strikt von einer Anwendung ab. Ebenso bei allen Ohrentzündungen oder Hauterkrankungen im Ohrbereich und im Gehörgang. Äußerst selten wird von allergischen Reaktionen auf Inhaltsstoffe berichtet. Diese äußern sich in spontanem Juckreiz und können durch Ohrtropfen behoben werden.

Die Anwendung der Ohrkerzen erfolgt grundsätzlich auf eigene Verantwortung und Gefahr. Wenn Sie die Anleitung genau befolgen, ist die Anwendung einfach und sicher.

Einfach und sicher anwenden

Vorbereitung: Schaffen Sie vor der Anwendung eine entspannte Atmosphäre. Dabei wirkt der Einsatz unserer indianischen Entspannungsmusik und geeigneter Duftessenzen äußerst positiv.

Bei geschlossenen Augen erfahren Sie das Ohrkerzen-Erlebnis um ein Vielfaches intensiver.

Der Raum darf nicht zugig sein. Die Flamme muss immer ruhig brennen. Halten Sie sich mit einer Decke warm. Sie liegen am besten in einer bequemen Seitenlage. Ihr Kopf ist mit einem Kissen unterstützt, der Ohrkanal zeigt senkrecht nach oben.

Während des Abbrennens können bei Zugluft im Raum kleine, kalte Asche- teilechen abfliegen. Um Ihre Haare und Kleidung zu schützen, kann Ihre Partnerin / Ihr Partner zur Vorsicht den umliegenden Bereich mit einem Tuch abdecken.

Anzünden:

Ist die Vorbereitung abgeschlossen, nimmt Ihre Partnerin / Ihr Partner eine bequeme Sitzhaltung neben Ihnen ein. Sie / Er zündet eine Ohrkerze am **unbeschrifteten** Ende an und setzt sie mit dem **nicht** brennenden Ende senkrecht auf Ihren äußeren Hörkanal auf. Mit leicht drehender Bewegung und sanftem Druck, bis die Ohrkerze seitlich abdichtend aufsitzt.

Die Ohrkerze ist richtig positioniert, wenn Sie das angenehme Knistern und Rauschen der Flamme hören können.

Die Ohrkerze wird während der gesamten Anwendung von Ihrer Partnerin / Ihrem Partner festgehalten. Sie / Er achtet darauf, daß sich keine Haare in der Nähe der Flamme befinden.

Abbrennen: Die Ohrkerze darf natürlich nur am unbeschrifteten Ende, gegenüber dem eingesetzten Sicherheitsfilter, angezündet werden!



Sie erlischt nie von selbst! Spätestens wenn die Ohrkerze bis 1 cm oberhalb der unlaufenden Sicherheitsmarkierung abgebrannt ist, muß der Rest vorsichtig abgenommen und im Wasserglas gelöscht werden.

Beide Ohren behandeln: Sie sollten grundsätzlich immer beide Ohren nacheinander mit je einer Ohrkerze behandeln lassen. Ihre Partnerin / Ihr Partner entfernt zum Schluß vorsichtig eventuelle Kondensatrückstände, die an den kleinen Ohrhärchen anhaften können.

Nachruhe: Eine anschließende Nachruhe von ca. 15 - 30 Minuten unterstützt das Gesamterlebnis außerordentlich positiv. Sie können sich auch während dieser Phase von leiser Entspannungsmusik und dem Duft wohlriechender Essenzen verwöhnen lassen.

Lagerung: Bitte lagern Sie die Ohrkerzen immer trocken und kühl im verschließbaren Frischebeutel.

BIOSUN wünscht Ihnen recht viel Freude und Erfolg!

Hersteller: BIOSUN GmbH, Steinstraße 5,
35641 Schwalbach / Germany
© Copyright für Text und Bilder: BIOSUN GmbH

BIOSUN GmbH
Steinstraße 5 · 35641 Schwalbach
Telefon 0 64 45 - 60 07 - 0
Telefax 0 64 45 - 60 07 - 600
E-Mail: info@biosun.com
Homepage: biosun.com
kostenlos anrufen: 08 00 - 174 27 40
kostenlos faxen: 08 00 - 174 27 50

E501PDE1-10/2007-B

Original BIOSUN

HOPI & AROMA OHRKERZEN

*Indianische
Entspannungs-Zeremonie,
wohltuend und beruhigend.*

**Entdecken Sie
Wellness pur!**

abschalten

relaxen

loslassen

auftanken




CE 0535

Medizinprodukt
gemäß Medizin-
produkte-Richtlinie
93/42/EWG


BIOSUN®

Gesundheit & Wellness



Die Legende

Die Magie des Feuers hat die Menschen schon von Anbeginn der Zeiten fasziniert.




Mit der Beherrschung dieses Elementes machte er Licht und Wärme für sich verfügbar. Auch der Ohrkerze wird diese Faszination entgegengebracht. Seit alters her ist sie deshalb als gutes Naturmittel in verschiedenen Kulturen bekannt.

Geschichtliche Wurzeln finden wir bei den Steppenvölkern Sibiriens, im asiatischen Raum und bei den Indianern Nord- und Südamerikas.


Alte Felsmalereien zeigen die Verwendung der Ohrkerze bei Einweihungs-Ritualen und Medizin-Zeremonien.

Durch die Hopis, dem ältesten Pueblo-Stamm mit großer Heilkenntnis und hoher Spiritualität, gelangte dieses Wissen mit professionellem Engagement von BIOSUN wieder nach Europa.

Bereits 1985 haben wir damit begonnen, die Anwendung der Ohrkerze weiter zu erforschen und wieder bekannt zu machen.



Martin Gashweseoma, traditioneller Hopi-Elder und Hüter der heiligen Steintafeln des Feuerclans.



Coloriertes Wandrelief im Hopi-Tower am Grand Canyon.



Seit dieser Zeit haben immer mehr Menschen in unserem Kulturkreis die wohltuende Wirkung dieses uralten Zeremoniells kennen und schätzen gelernt.

Gute Qualität und beste Rohstoffe


Alle Original BIOSUN Ohrkerzen werden noch heute in liebevoller und sorgfältiger Handarbeit hergestellt.



Nach alter Rezeptur und aus besten, regelmäßig geprüften Rohstoffen.

Ohne Kompromisse zu machen, setzt BIOSUN nur pestizidfreie Baumwollstoffe ein. Chemisch unbehandelt und von höchster Güte.

Kleine Farb- und Längenunterschiede der Ohrkerzen verstehen wir als handwerkliches Qualitätsmerkmal und besonderes Prädikat dieses sympathischen Produktes.



Wir verwenden für unsere Ohrkerzen ausschließlich hochreine Bienenwaxse, Honigextrakte und traditionelle indianische Kräuter wie Salbei, Johanniskraut und Kamille sowie 100% natürliche, ätherische Aroma-Essenzen.



“Dream Your Inner Healing”



“Dream Your Inner Healing” ist eine musikalische Reise nach Innen. Eine intensiv relaxende, indianische Entspannungsmusik.

Zum ersten Mal haben sich Musiker von diesem faszinierenden, indianischen Ritual zu einer klangmächtigen Schöpfung inspirieren lassen.

Ob zur Begleitung der Ohrkerzen-Zeremonie, zur rein meditativen Entspannung oder als besonderes Geschenk, diese Komposition ist ein außergewöhnliches Klangerlebnis.

Kompetenz und Sicherheit

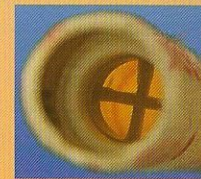
Immer mehr zufriedene Kunden verwenden weltweit BIOSUN Ohrkerzen.

Sie profitieren dabei von über 20 Jahren Ohrkerzen-Erfahrung und den hohen Qualitäts- und Sicherheits-Standards.

Die Abbrenn-Markierung und ein speziell entwickelter Sicherheitsfilter machen die Anwendung einfach und sicher.

BIOSUN Ohrkerzen werden regelmäßig von unabhängigen Instituten getestet. Sie sind geprüfte Medizinprodukte und tragen das CE-Zeichen.

Ein wichtiger Grund auch für Sie, BIOSUN Ohrkerzen zu vertrauen.



Das Wirkprinzip

BIOSUN Ohrkerzen wirken rein physikalisch.

Ein leichter Unterdruck (Kamineffekt) und die durch die Bewegung der Flamme hervorgerufenen Vibrationswellen der Luft in der Ohrkerze wirken wie eine sanfte Trommelfellmassage.

Dies führt zu einem intensiven Gefühl angenehmer Wärme und einem als “befreiend” empfundenen Druckausgleich im Ohr-, Stirn- und Nebenhöhlenbereich.



Dieser physikalische Effekt wird, oft schon direkt nach der Anwendung, subjektiv als wohltuende, druck- und schmerzlindernde Empfindung, hauptsächlich im Ohr-Kopfbereich beschrieben.

Spontan kann es auch zu einer freieren Nasenatmung und einem verbesserten Geruchsempfinden, selbst bei zuvor verstopfter Nase, kommen.

Zudem stellt sich durch die gesamte Zeremonie eine wunderbare Entspannung ein. Ein tiefes Geborgenheits- und Glücksgefühl, wie es nur selten zu erleben ist.